



**NUOVA BERGAMO**

**SAMOZAMYKACZE PODŁOGOWE TDJ800, TDC300**  
FLOOR SPRINGS TDJ800 AND TDC300

**CDA**

## TDJ800

Samozamykacz podłogowy - do drzwi prawych, lewych oraz wahadłowych  
Floor spring - suitable for left hand, right hand and double action doors



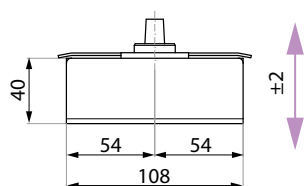
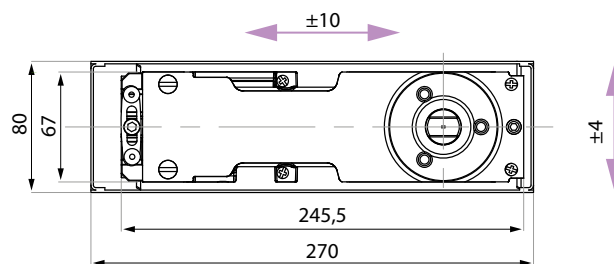
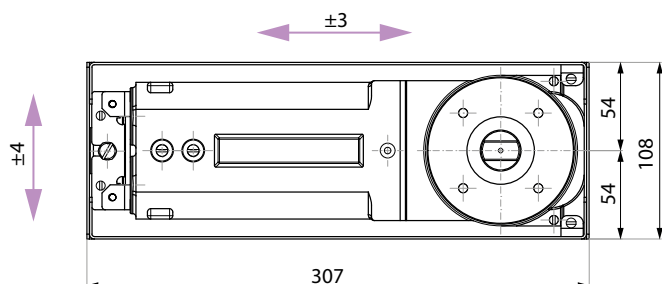
## TDC300

Samozamykacz podłogowy - do drzwi prawych, lewych oraz wahadłowych  
Floor spring - suitable for left hand, right hand and double action doors

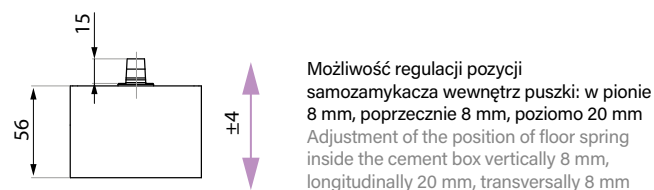
Do wyczerpania zapasów  
Until stocks last



Wymiary i regulacja (samozamykacza i puszki)  
Dimensions and adjustment (floor spring and cement box)

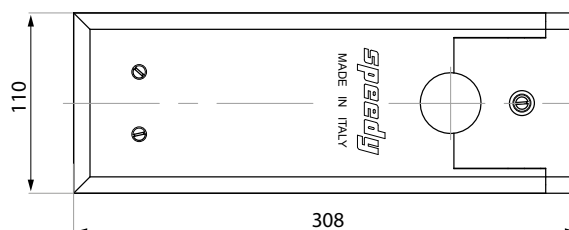
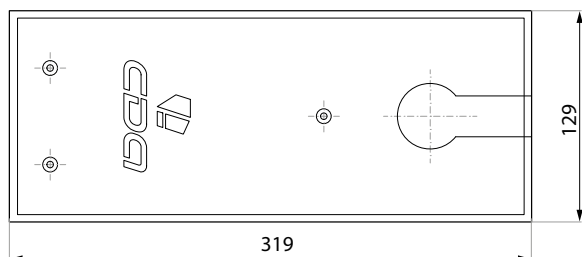


Możliwość regulacji pozycji samozamykacza wewnątrz puszki: w pionie 4 mm, poprzecznie 8 mm, poziomo 6 mm  
Adjustment of the position of floor spring inside the cement box vertically 4 mm, longitudinally 6 mm, transversally 8 mm



Możliwość regulacji pozycji samozamykacza wewnątrz puszki: w pionie 8 mm, poprzecznie 8 mm, poziomo 20 mm  
Adjustment of the position of floor spring inside the cement box vertically 8 mm, longitudinally 20 mm, transversally 8 mm

Wymiary pokrywy  
Cover dimensions

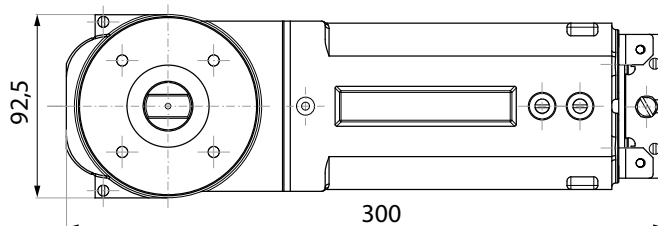




**NUOVA BERGAMO**

**SAMOZAMYKACZ PODŁOGOWY TDJ800**  
FLOOR SPRING TDJ800

**CDR**



**ZAKRES I FUNKCJE ZAMYKANIA**

**CLOSING RANGES**

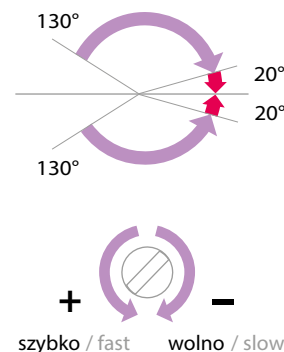
130° - 20° - zakres zamykania

130° - 20° - closing range

20° - 0° - domykanie

20° - 0° - latching range

prędkości zamykania i domykania regulowane przez dwa niezależne zawory, zapewniające pełną hydrauliczną kontrolę closing and latching speeds are adjustable by means of two independent valves provide full hydraulic control



**Samozamykacz - blokada 90°**

Floor spring - hold open 90°

Kod / Code	Siła zamykacza / Force	Szerokość drzwi (mm) / Door width (mm)	Max. ciężar drzwi (kg) / Max. door weight (kg)
TDJ800HO90-2	2	650 - 900	130
TDJ800HO90-3	3	900 - 1100	130
TDJ800HO90-4	4	1100 - 1300	130

**Samozamykacz - bez blokady**

Floor spring - without hold open

Kod / Code	Siła zamykacza / Force	Szerokość drzwi (mm) / Door width (mm)	Max. ciężar drzwi (kg) / Max. door weight (kg)
TDJ800NHO-2	2	650 - 900	130

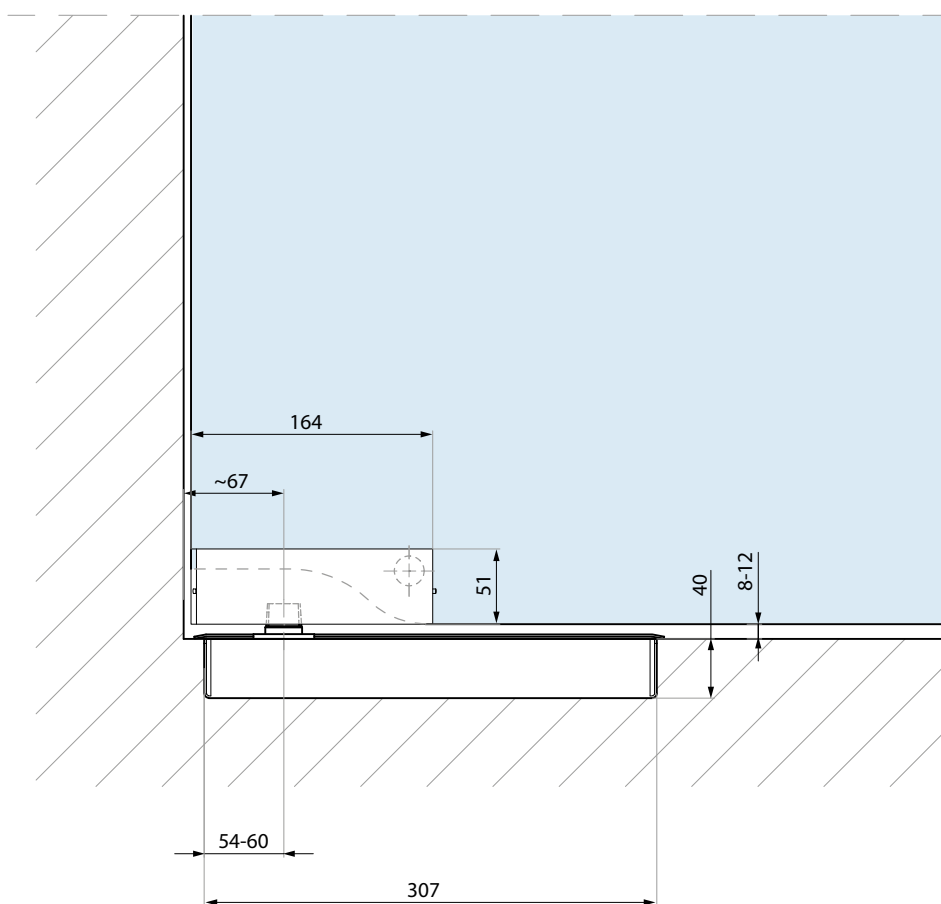
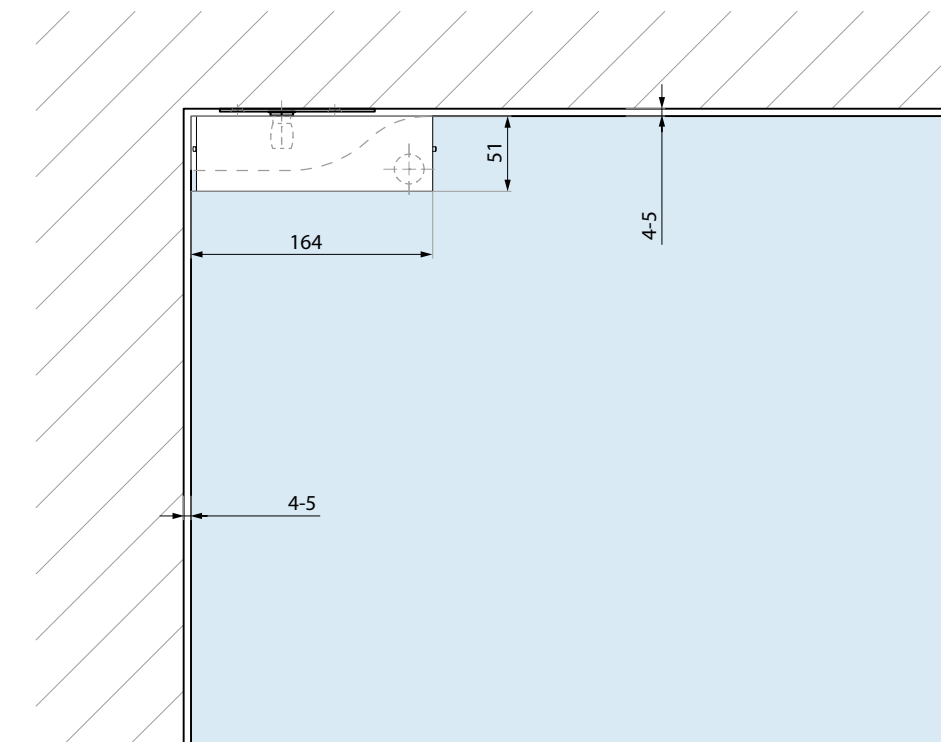
**Samozamykacz - blokada 105°**

Floor spring - hold open 105°

Kod / Code	Siła zamykacza / Force	Szerokość drzwi (mm) / Door width (mm)	Max. ciężar drzwi (kg) / Max. door weight (kg)
TDJ800HO105-2	2	650 - 900	130

**Do wyczerpania zapasów**  
Until stocks last

PRZYKŁADOWY SCHEMAT ZASTOSOWANIA SAMOZAMYKACZA TDJ800  
EXAMPLE LAYOUT OF TDJ800 FLOOR SPRING APPLICATION







**NUOVA BERGAMO**

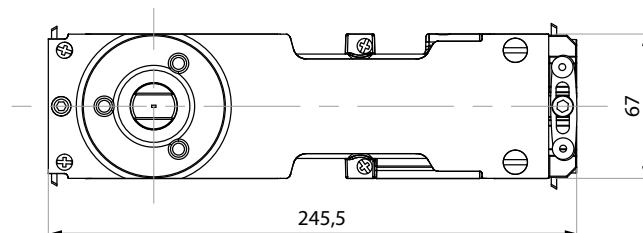
**SAMOZAMYKACZ PODŁOGOWY TDC300**  
FLOOR SPRING TDC300



## TDC300

Samozamykacz podłogowy TDC300  
TDC300 floor spring

Do wyczerpania zapasów  
Until stocks last



## ZAKRES I FUNKCJE ZAMYKANIA

### CLOSING RANGES

115°-15° - zakres zamykania

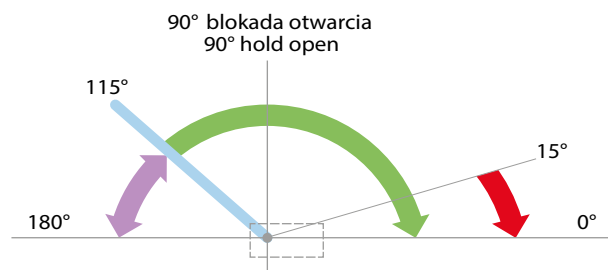
115°-15° - closing range

15°-0° - zakres domykania

15°-0° - latching range

blokada przeciwprzeciążeniowa od 85°

built-in cushioned backcheck from 85° to prevent damage to doors in windy conditions



Samozamykacz - blokada 90°

Floor spring - hold open 90°

Kod / Code	Siła zamykacza / Force	Szerokość drzwi (mm) / Door width (mm)	Max. ciężar drzwi (kg) / Max. door weight (kg)
TDC300HO90-3	3	850 - 1100	120

Samozamykacz - bez blokady

Floor spring - without hold open

Kod / Code	Siła zamykacza / Force	Szerokość drzwi (mm) / Door width (mm)	Max. ciężar drzwi (kg) / Max. door weight (kg)
TDC300NHO-2	2	750 - 850	120

PRZYKŁADOWY SCHEMAT ZASTOSOWANIA SAMOZAMYKACZA TDC300  
EXAMPLE LAYOUT OF TDC300 FLOOR SPRING APPLICATION

