



ZIMNO
COLD



HAŁAS
NOISE



WIATR
WIND



OWADY
INSECTS



KURZ
DUST

GARDA

SYSTEM USZCZELNIĘĆ DO DRZWI I ŚCIANEK SZKŁANYCH
GLASS SEALING SYSTEM & DROP DOWN SEAL SYSTEMS

CDA

GARDA

SYSTEM USZCZELNIEŃ DO DRZWI I ŚCIANEK SZKLANYCH GLASS SEALING SYSTEM & DROP DOWN SEAL SYSTEMS

CCU3000K

Uszczelka krawędziowa do drzwi i ścianek szklanych
Glass lip adhesive perimetric seal for glass doors and glass walls

Kod / Code	Wykończenie / Finish
CCU3000K	białe, półprzezroczyste transparent white
Specyfikacja / Specification	
długość (mm): length (mm):	3000

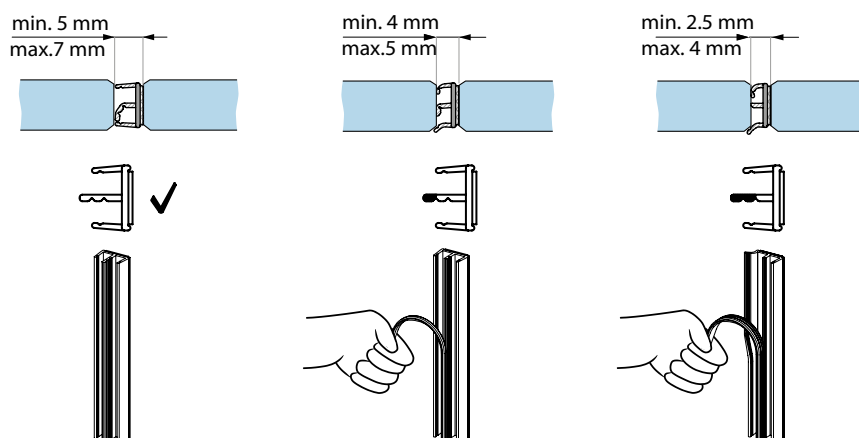
UWAGA: zestaw nie zawiera szablonu montażowego
NOTE: Template is not included



CCU3000K to obwodowa uszczelka do ścian i drzwi szklanych, wyposażona w taśmę samoprzylepną ułatwiającą montaż na szkło o grubości od 8 mm do 14 mm.

Baza uszczelki wykonana jest z miękkiego i przezroczystego materiału z elastycznymi lamelkami uszczelniającymi.

CCU3000K is an adhesive perimetric seal for glass door and walls of simple and easy fitting. It consists of a soft transparent seal with lips which is quickly installed with an high strength transparent adhesive. CCU3000K can be used on glass from 8 mm to 14 mm thick.

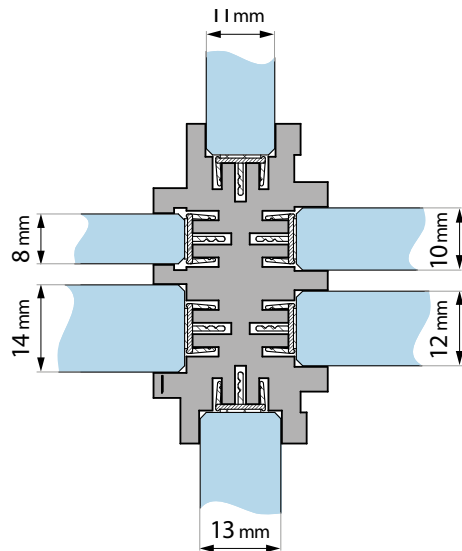


CCU3000K może być w łatwy sposób skracana poprzez odrywanie części lamelki. Pozwala to na uszczelnieniu przestrzeni od 2,5mm do 7mm.

The seal lips can be shortened simply tearing o part of the lip, to meet gaps from 2,5 to 7 mm.

CCU-PACK

Szablon do montażu uszczelki krawędziowej CCU3000K
Template for CCU3000K peripheral seal



Kod / Code	Wykończenie / Finish
CCU-PACK	czarne black
Specyfikacja / Specification	
materiał: material:	ABS ABS
grubość szkła (mm): glass thickness (mm):	8-14 mm

ŁATWOŚĆ MONTAŻU

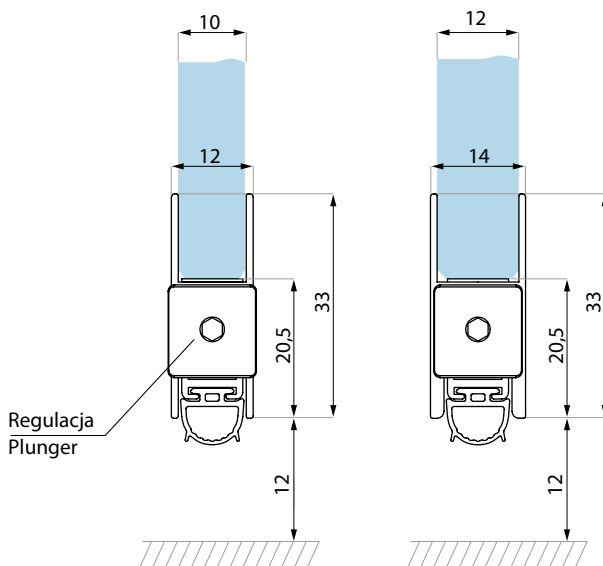
EASY INSTALLATION:

Zastosowanie szablonu montażowego umożliwi idealny montaż uszczelki na krawędzi formatki szklanej. Szablon montażowy jest dostosowany do najpopularniejszych grubości szkła.

Glass lip adhesive perimeteric seal can be applied with a template which allows a perfect positioning always in the centre of the glass.



Instrukcja montażu
Assembly instruction



CCR to listwa dolna z wysuwaną uszczelką, która niweluje szczelinę pomiędzy dolną krawędzią drzwi a podłogą. Jest to produkt łatwy w montażu, a dzięki mechanizmowi nożycowemu adaptuje się do każdego rodzaju posadzki, nawet jeśli jej płaszczyzna nie jest idealna. Listwa wykończona jest wysokiej jakości anodą, oraz dedykowaną, estetyczną zaślepką boczną.

It's a door bottom seal which closes the gap between the hinged glass door bottom and the floor. It's easy to install and because of the graduated scissor action of the mechanism, it adapt itself to all kind of floors, even if not perfectly linear. The seal is finished with elegant anodization, end caps and rear cover that hides the application of adhesive on the opposite side.

Informacje techniczne	Technical characteristics:
Uszczelka: Typ okrągły, wykonana z samo-gasnącego silikonu.	Seals: Balloon in self-extinguishing silicone.
Montaż: Drzwi szklane (10 mm i 12 mm) montowane w ościeżnicy	Application: Glass Doors 10 mm and 12 mm thick
Możliwość przycięcia: Do 130 mm od strony przeciwnej do przycisku aktywującego mechanizm	Trimming Lengths: Up to 130 mm on the opposite side to the plunger.
Typ montażu: Za pomocą wysokiej jakości dwustronnej taśmy adhezyjnej.	Fixing Type: With high-strength double-sided adhesive tape.
Przycisk i typ regulacji: Śruba regulacyjna pokryta nylonowym przyciskiem. Regulacja za pomocą klucza ampulowego (imbusowego) 3mm	Plunger and adjustment type: Nylon-clad steel plunger, adjustable with a 3 mm Allen wrench.
Stopniowany mechanizm nożycowy (uszczelka w pierwszej kolejności wysuwa się od strony zawiasów, a w drugiej od strony zamka).	Graduated scissor action (seal drops on hinge side before lock side).
Możliwość wysunięcia mechanizmu z listwy od strony zawiasów nawet po montażu na drzwiach.	Mechanism removable from hinge side after fixing.
Maksymalny wysuw uszczelki - 14 mm	14 mm maximum drop.
Płaskie sprężyny i siłowniki ze stali ocynkowanej z PA wzmocnione 20% włóknem szklanym	Galvanised steel flat springs and actuators in PA reinforced with 20% glassfibre.
Wykonane ze stopu aluminium 6060 T6. Zawiera przycisk zamykający.	6060 T6 aluminium alloy profiles. Closing plug included.
Atest: Testowane do 200 000 cykli zamykania i otwierania.	Certifications: Tested to 200,000 closing cycles.

Kod / Code	Wykończenie / Finish	Grubość szkła (mm) / Glass thickness (mm)	Długość (mm) / Length (mm)	Material / Material
CCR930B10 PAX	połyskowy alinox / polished alinox	10	930	aluminium / aluminium
CCR930B12 PAX	połyskowy alinox / polished alinox	12	930	aluminium / aluminium
CCR1030B10 PAX	połyskowy alinox / polished alinox	10	1030	aluminium / aluminium
CCR1030B12 PAX	połyskowy alinox / polished alinox	12	1030	aluminium / aluminium
CCR930B10 NA	anoda srebrna / silver anodised	10	930	aluminium / aluminium
CCR930B12 NA	anoda srebrna / silver anodised	12	930	aluminium / aluminium
CCR1030B10 NA	anoda srebrna / silver anodised	10	1030	aluminium / aluminium
CCR1030B12 NA	anoda srebrna / silver anodised	12	1030	aluminium / aluminium
CCR930B10 NABL	czarna anoda / black anodised	10	930	aluminium / aluminium
CCR1030B10 NABL	czarna anoda / black anodised	10	1030	aluminium / aluminium

* Przycinanie długości: możliwość skrócenia długości maksymalnie 130 mm po przeciwnej stronie przycisku.

* Trimming lengths up to 130 mm on the opposite side to the plunger.


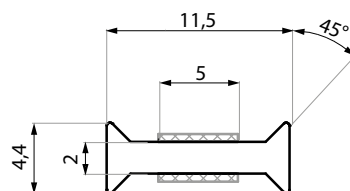
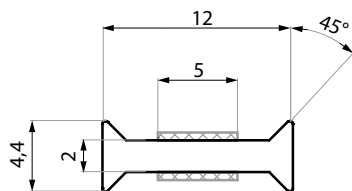
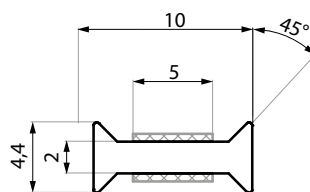
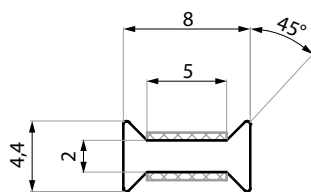

ITSE180

Profil z poliwęglanu do łączenia paneli szklanych 180°
z taśmą samoprzylepną TESA ACXPLUS 7054
Polycarbonate profile for glass panel joining at 180°
with TESA ACXPLUS 7054 adhesive type

Kod / Code	Wykończenie / Finish	Grubość szkła / Glass thickness
ITSE180-08 ITSE180-08 BL	przezroczyste / transparent czarna satyna / black	8 mm
ITSE180-10 ITSE180-10 BL	przezroczyste / transparent czarna satyna / black	10 mm
ITSE180-11	przezroczyste / transparent	11 mm
ITSE180-12 ITSE180-12 BL	przezroczyste / transparent czarna satyna / black	12 mm

Specyfikacja / Specification

materiał: material:	szkło akrylowe acrylic glass
długość (mm) length (mm)	3000
grubość taśmy: tape thickness:	0,5 mm
odporność temperatur do temperature resistance to	100°C
dwustronna taśma transparentna TESA®ACXplus 7054 double sided adhesive transparent tape TESA®ACXplus 7054	
odporność na warunki atmosferyczne resistant to weather conditions	
zalecana szczelina 3 mm recommended gap – 3 mm	



ITSE90

Profil z poliwęglanu do łączenia paneli szklanych 90°
z taśmą samoprzylepną TESA ACXPLUS 7054
Polycarbonate profile for glass panel joining at 90°
with TESA ACXPLUS 7054 adhesive type

Kod / Code	Wykończenie / Finish	Grubość szkła / Glass thickness
ITSE90-08	przezroczyste / transparent	8 mm
ITSE90-10	przezroczyste / transparent	10 mm
ITSE90-11	przezroczyste / transparent	11 mm
ITSE90-12	przezroczyste / transparent	12 mm

Specyfikacja / Specification

materiał: material:	szkło akrylowe acrylic glass
długość (mm) length (mm)	3000
grubość taśmy: tape thickness:	0,5 mm
odporność temperatur do temperature resistance to	100°C
dwustronna taśma transparentna TESA®ACXplus 7054 double sided adhesive transparent tape TESA®ACXplus 7054	
odporność na warunki atmosferyczne resistant to weather conditions	
zalecana szczelina 3 mm recommended gap – 3 mm	

